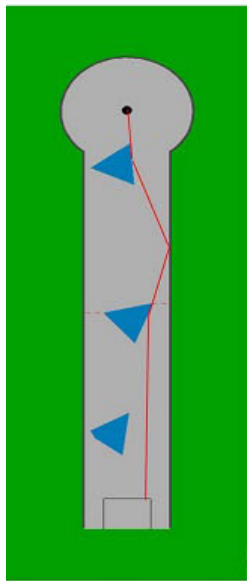
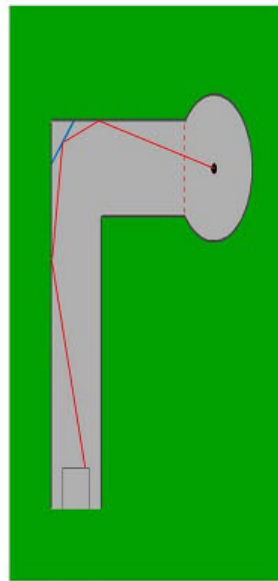


# Pistenplan Kölner MC



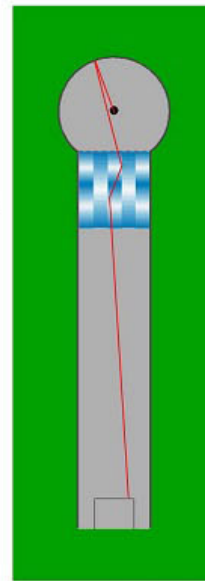
## 1. Pyramiden

Ball rechts ablegen  
Gerade und nicht zu schnell auf die zweite Pyramide spielen  
Kein Rücklauf  
Bälle:  
MG Bundesliga 93




## 2. Winkel

Ball rechts ablegen  
Zügig links auf die Plattenkante spielen  
Rücklauf rechts  
Bälle:  
MG Bundesliga 93  
FFK beige



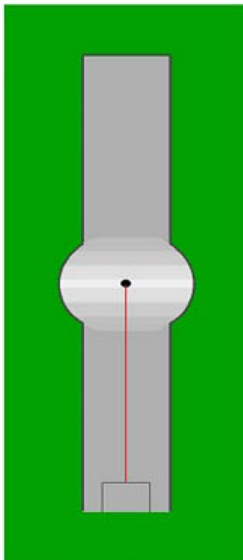
## 3. Passagen

Ball rechts ablegen  
Von der rechten Markierung nicht zu schnell gerade rausspielen. Bahn zieht stark nach links.  
Scharf links an der Spachtelmarkierung in der Mitte der Bahn vorbei.  
Rücklauf links  
Bälle:  
FFK beige,  
Ravensburg 253



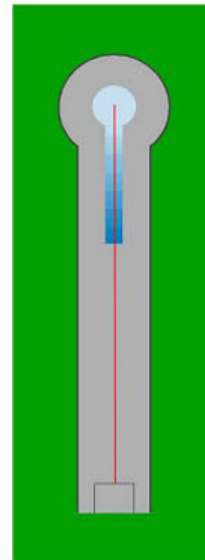
## 4. Niere

Ganz links ablegen  
Langsam auf die rechte Schiene spielen, nur rollen lassen. Bahn zieht stark nach rechts.  
Alternativ rechts vorbei  
Bälle:  
FFK orange  
3D 715



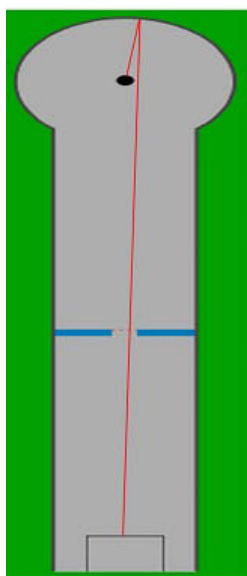
## 5. Mittelhügel

Einfach gerade  
Bälle:  
egal



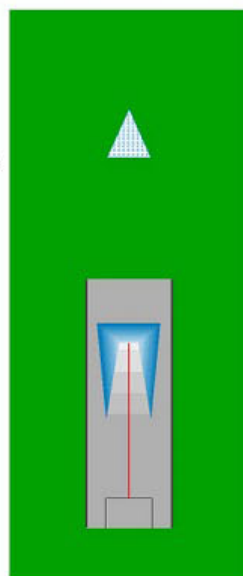
## 6. Hochteller

Ball mittig ablegen  
Bälle:  
Hochtellerkiller  
Classic 6 o.ä.



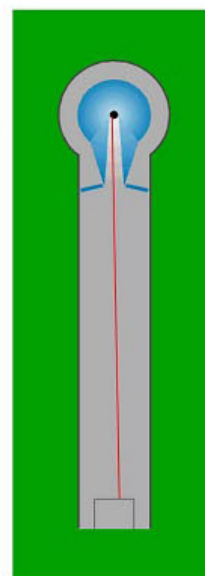
## 7. Fenster

Ball auf die mittlere Markierung legen  
Ball so schnell spielen, dass er den Rücklauf über die rechte Seite schafft. Bahn zieht etwas nach rechts.  
Bälle:  
FFK rot  
FFK beige  
Ravensburg 253




## 8. Netz

Ball mittig ablegen  
Gerade über die Rampe spielen  
Bälle:  
3D 194 o.ä.



## 9. Vulkan

Ball etwas rechts von der Mitte ablegen  
Von leicht rechts heraus spielen. Bahn zieht leicht nach links.  
Bälle:  
Sun Golf



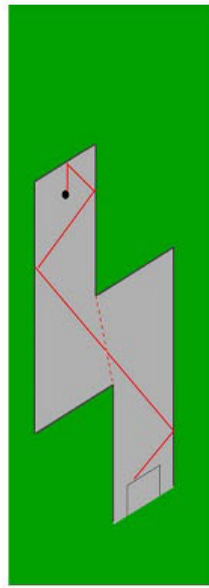
### 10. Banane

Möglichst nah an der Banane vorbeispielen

Links oder rechts

Temposchlag

Bälle:  
3D 012  
3D 022



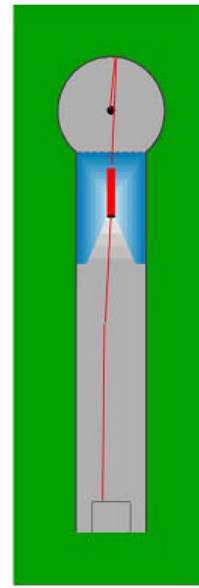
### 11. Blitz

Ball links auf die Linie legen

Die gelbe Linie an der rechten Bande dient zur Orientierung, um den optimalen Winkel zu finden.

Langsam spielen, nur rollen lassen.

Bälle:  
3D 726 roh



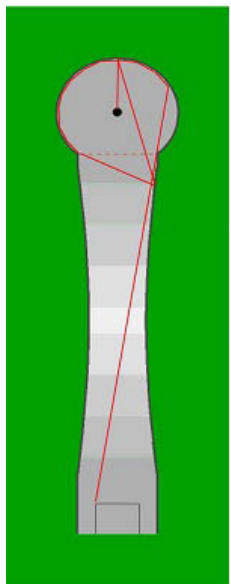
### 12. Rohrhügel

Ball etwas rechts von der linken Markierung ablegen

Ball gerade rausspielen. Bahn zieht nach rechts.

Temposchlag

Bälle:  
Classic 6  
§D 863  
Stappen




### 13. Brücke

Ball ganz links ablegen

Zügig von links in die rechte Seite einspielen.

Ball kann entweder direkt oder im Rücklauf rechts fallen

Bälle:  
MG Bundesliga 93  
3D 263, 363, 463



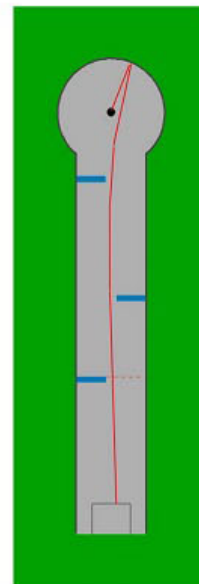
### 14. V

Ballablage egal

Vorsichtig links oder rechts am V vorbei an die Bande spielen.

Vorsicht: Bahn zieht leicht nach rechts.

Bälle:  
Bel Ami, amigo o.ä.

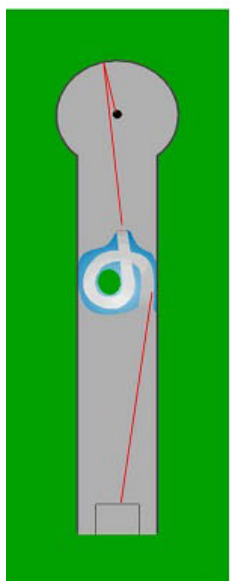


### 15. Stäbe

Ball auf die mittlere der drei Markierungen ablegen.

Langsam und im Bogen eng um den zweiten Stab herumspielen. Bahn zieht nach rechts. Ball nur rollen lassen, er sollte allerdings leicht die Bande berühren.

Bälle:  
Nifo 2  
Classic 1 warm




### 16. Schleife

Ball auf der Markierung ablegen

Ball sauber und nicht zu schnell in die Schleife einspielen

Bälle:  
3D 263  
MG Bundesliga 93  
Nifo 2  
Classic 1 warm




### 17. Sandkasten

Ball mittig ablegen

Gerade und zügig spielen

Bälle:  
Sun Golf



### 18. Töter

Ball 1cm rechts von der mittleren Markierung ablegen

Gerade spielen und nur rollen lassen, der Ball sucht sich seine Spur.

Bälle:  
3D 715 o.ä.